

# НЛО

наши лучшие опусы

С НОВЫМ ГОДОМ!



*С Новым годом 2018*

*Фейерверки и хлопушки  
Взрывы смеха, снежинок рой -  
Это вовсе не игрушки,  
Это яркий праздник твой!*

*Пой же песни! Счастья ноты  
Я тебе сейчас дарю.  
В Новый Год забудь заботы.  
И встречай любви зарю!*

Каждый из нас верит не только в новогоднюю сказку, но и в исполнение своих самых заветных желаний. Естественно, сами по себе желания не сбудутся, для этого придется потрудиться самому. А также помочь нам в этом может покровительница будущего года - Жёлтая Земляная Собака.

Согласно восточному календарю, собаки - самые преданные животные, они чувствуют предательство и тщательно подходят к выбору друзей. Но собака может быть непредсказуема и агрессивна. Чтобы привлечь только положительные качества собаки, старайтесь быть более усидчивыми, ведь собака- трудолюбивое животное. В связи с жёлтым цветом собаки стоит наряжать ёлку жёлтыми и желательно "домашними" игрушками,

ведь собака - это домашнее животное, она любит тепло и уют, также ёлку можно украсить жёлтым дождиком. Дарить подарки тоже стоит жёлтого цвета. Оттенки одежды должны подходить к окрасу этого животного. Жёлтый цвет символизирует свет, тепло, солнце, уют и комфорт. Этот цвет должен благотворно отражаться всех сферах жизни: политике, погоде, характере людей. Стихией года является Земля, которая олицетворяет плодородие, щедрость и богатство. Известно, что собаки- скромные животные, поэтому идеально отпраздновать 2018 год вместе со своей семьёй. На стол стоит подавать мясо и рыбу, ведь собаки это особо любят. В целом, грядущий год обещает быть плодородным.

*Дарья Иост, 6 класс*

Читайте в этом номере:

2018—год желтой, земляной собаки Даша Иост поделилась информацией о предсказаниях астрологов в наступающем году, а Маркар Прокудин — как встречают Новый год в разных странах мира.

Наш «Сокол» еще покажет!

Вероника Черемнова пообщалась с тренером хоккейной команды «Сокол».

Проба пера

Зимние хокку от Евгении Родиной. Рассказ о домашнем питомце Екатерины Мерц.

Новогоднее ассорти На последней странице нашего выпуска загадки Екатерины Трыкиной, кроссворд Вероники Цыганковой и рецепт самого вкусного новогоднего салата Елизаветы Ермаковой.

# КАК ПРАЗДНУЮТ НОВЫЙ ГОД В РАЗНЫХ СТРАНАХ МИРА

**Традиции празднования Нового года в России нам всем известны. А как празднуют этот день календаря в других странах? Оказывается, у всех по-разному, иногда очень необычно и забавно.**

В итальянской провинции издавна существует такой обычай: 1 января рано утром домой необходимо принести воду из источника. "Если тебе нечего подарить друзьям, - говорят итальянцы, - подари воду с оливковой веточкой". Считается, что вода приносит счастье. Для итальянцев также важно, кого они первым встретят в новом году. Если 1 января первым встречным, которого увидит итальянец, будет монах или священник - это плохо. Нежелательно также встретиться с маленьким ребенком, а встретить горбатого деда - это к счастью.

В Швеции перед Новым годом дети выбирают королеву света Лючию. Ее наряжают в белое платье, на голову надевают корону с зажженными свечами. Лючия приносит подарки детям и

лакомства домашним животным: кошке - сливки, собаке - сахарную косточку, ослику - морковь. В праздничную ночь в домах не гаснет свет, улицы ярко освещены.



Главный герой новогоднего карнавала в Колумбии - Старый год. Он разгуливает в толпе на высоких ходулях и рассказывает детям смешные истории.

Папа Паскуале - колумбийский Дед Мороз. Никто лучше его не умеет устраивать фейерверки.

Накануне Нового года на улицах Боготы проходит парад кукол: десятки кукольных клоунов, ведьм и других сказочных

персонажей, прикрепленных к крышам машин, проезжают по улицам Канделарии - самого древнего района колумбийской столицы, прощаясь с жителями города.

Новый год, Праздник Весны, Тет - все эти названия самого веселого вьетнамского праздника. Ветви расцветающего персика - символ Нового года, должны быть в каждом доме. Дети с нетерпением ждут полночи, когда можно начать пальбу маленькими самодельными хлопушками. Во Вьетнаме Новый год отмечается по лунному календарю, между 21 января и 19 февраля, когда здесь наступает ранняя весна. За праздничным столом - букеты цветов. В новогоднюю ночь принято дарить друг другу веточки персикового дерева с набухшими почками. С наступлением сумерек вьетнамцы разводят костры в парках, садах или на улицах, у костров собираются несколько семей. На углях готовятся особые лакомства из риса.

*Макар Прокудин, 5 класс*

## КРАСИВЫХ МАТЧЕЙ БУДЕТ СЫГРАНО НЕМАЛО...

**Начался зимний сезон! Взрослые и дети идут на лед играть в хоккей. Чтобы больше узнать об этом виде спорта я встретилась с тренером хоккейной команды «Сокол» Долговым Евгением Александровичем.**

Хоккейный клуб в с.Тюменцево был создан в 2002 году, но команда «Сокол» появилась в 2007 году. Стоит заметить, что в этом году команде исполняется 10 лет! Ребята играют



в канадский хоккей (с шайбой на льду). Тренировки проходят на новой красивой коробке на улице, Озерная 35. Летом, в межсезонье, чтобы не потерять форму, участники команды бегают на стадионе, подтягиваются, отжимаются и играют в футбол. С ка-

кого же возраста можно заниматься хоккеем? Оказывается, что рекомендуемый возраст - 10

лет. Но сегодня существует тенденция - чем раньше ребенок будет стоять на коньках, тем лучше. Заниматься хоккеем не только интересно, но ещё и очень полезно. Однако существуют ограничения: нельзя заниматься этим видом спорта людям с заболеваниями позвоночника, гипертони-

ей. Экипировка для занятий выбирается по размеру, а коньки на 1-2 размера больше, чтобы одеть с теплым носком. Подробности можно узнать у тренера.

Юные хоккеисты не просто тренируются. Они организуют товарищеские встречи, выезжая за пределы района и приглашают гостей к себе. Только за последний месяц состоялись соревнования по хоккею с участием следующих команд: барнаульские команды: «Атлант» и «Крейсер Варяг», каменская команда «Юность», шелаболихинская - «Мастер». К сожалению, удача от тюменцевской команды «Сокол» отвернулась, но ребята не расстраиваются. Наш «Сокол» ещё покажет!!!

*Вероника Черемнова, 7 класс*

# БЭЛЛА



проснулись от сильного собачьего «тявканья» больше похожего на плач. Оказывается наша Бэлла, проснувшись, стала деловито обходить свои новые владения. На заборе она увидела двух соседских котов. Бэлла была в негодовании: она угрожающе морщила нос, лаяла, подпрыгивала на месте, словно пыта-

лась достать чужаков. Коты с любопытством рассматривали её. Так вся округа узнала, что в нашем доме есть охранник. Я подарила Бэлле свои мягкие игрушки: маленькую собачку-долматинца и большую серую собаку, ростом с саму Бэллу, с оторванным ухом, которое держалось на тоненькой ниточке. Бэллочка очень полюбила свои игрушки и бережно с ними обращалась. Каждое утро она выносила своих собак на улицу, а вечером уносила обратно во двор. Так продолжалось до тех пор, пока ухо у серой собаки не оторвалось. Тогда Бэлла вместе с игрушками стала выносить на улицу и собачье ухо. Мы решили пришить его на место. Но Бэлла собаку с пришитым ухом просто не замечала. Ухо пришлось оторвать.

Бэлла нам во всем подражала. Если папа брал в руки лопату и начинал копать землю в огороде, то она принималась тут же рыть ямки. Если мама в огороде высаживала помидоры, то Бэлла начинала рыть ямки и закапывать в них все подряд: косточки, фантики, кусочки старых тряпок. Ещё Бэлла очень любила обниматься: она вставала на задние лапы и обнимала мою ногу передними лапами.

У нашей собаки был свой распорядок дня. Рано утром она с громким лаем выбегала на улицу, словно говоря: «Я проснулась! Всем пора вставать!». Затем по очереди выносила все свои игрушки. Вечером она ложилась спать очень рано. Собрав игрушки, Бэллочка растягивалась на папиной шубе и сладко засыпала. Разбудить её раньше времени было просто невозможно.

Прошел год, Бэлла повзрослела, многие её привычки и повадки остались. Она стала настоящим охранником и любимицей в нашей семье.

Однажды вечером, когда вся наша семья готовилась ко сну, пришёл дядя Саша. Он сказал: «Посмотрите, кого я вам принёс!». У него в руках был рыжий пушистый комочек с глазами-бусинками. «Это ваша собака. Девочка», - сказал дядя Саша и опустил щенка на пол. Собачка дрожала и потихоньку скулила. Пока мама и папа, окаменев от неожиданной радости, стояли и смотрели на щенка, я достала старую папину шубу и завернула в неё собачку. Мы с братом Андреем покормили её молоком с хлебными крошками и унесли во двор, где ей предстояло жить. Так в нашем доме появилась Бэлла.


На следующее утро мы

*Екатерина Мерц, 6 класс*

## ХОККУ ОТ ЕВГЕНИИ РОДИНОЙ

### Что такое хокку?

Хокку – это жанр японской поэзии. Она не похожа на наши стихи, потому что в японском языке ударение в словах не силовые, как в русском языке, а музыкальное. Хокку состоит из 3-х строк, в первой строке 5 слогов, во второй – 7, а в третьей снова 5. (5-7-5)



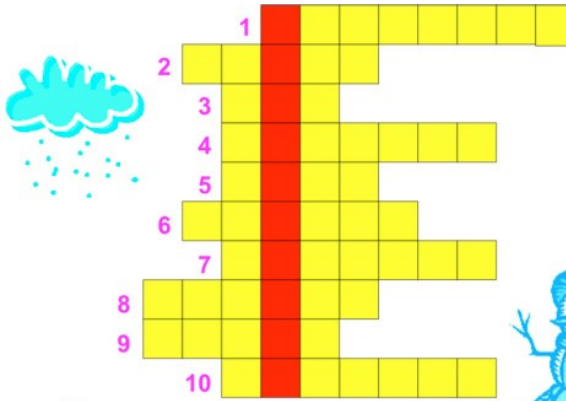
Женя увлекается сочинением японских трехстиший с начальных классов, когда впервые познакомилась с этим видом японской поэзии на уроке чтения. Сегодня в литературном дневнике девочки хокку о природе, человеке, их взаимоотношениях в круговороте жизни. Чтобы правильно понять хокку, нужно вчитываться в каждое слово, представляя его. Для японцев в каждом явлении природы скрыт тайный смысл на уровне ассоциаций.

За окном ранет в инее.  
Снегири, как яблоки  
напоминают о лете.


Вижу я синиц на кормушке.  
Хочу почистить дорожку от снега,  
Но боюсь пошевелиться.

Лес в ноябре серый...  
Но увидела я огонёк!  
Подошла ближе - куст шиповника!





1. Мы во двор гулять ходили  
И из снега мы лепили.  
Нос морковку прилепили,  
Вместо глаз 2 уголька,  
А в руке его метла.
2. На меня скорей садись -  
с горки весело катись!
3. Рыбам жить зимой тепло:  
крыша - толстое стекло!
4. Непоседы, хохотушки  
любят все играть в .....
5. Чтоб пойти зимой гулять, надо ..... одевать.
6. Наряжали елку вместе  
Некогда сидеть на месте  
Мама вешала фонарики  
Ну, а я повесил .....
7. Вот пришел к нам Дед Мороз и ..... всем принес.
8. Маленькой ..... холодно зимой.
9. Вдруг упала ..... прямо мишке в лоб.
10. Две сестрички рукавички, по другому.....



## ЗАГАДКИ

Что за праздник развеселый?  
Длится он в длину в ночь.  
И всегда он только новый,  
Когда старый умчит прочь.

(Новый год)

Объект желания любого,  
И обязательный тогда,  
Когда поздравят с новым годом.  
Под елкой он лежит всегда.

(Подарок)

Новый год стучится в двери,  
Он подарки всем принес.  
Если в чудо очень верить,  
К нам придет...

(Дед Мороз)

Стараясь, елку наряжали,  
Чтоб встретить ярко Новый год.  
Теперь за руки взялись, встали  
В красивый, дружный...

(Хоровод)

Нежная, добрая, милая, светлая,  
Внучка того, кто подарки несет.  
В светлое платье в снежинках  
одетая,

С нами встречает она Новый год.  
(Снегурочка)

Слепим шар, потом другой —  
С милой мордочкой такой:  
Нос-морковка, глазки, ротик,  
Может это, дети, котик?  
Хотя, нос чуток велик...

Детки, это ж ...

(Снеговик)

Кто на окнах рисует узоры,  
Восхищая всегда наши взоры?  
И хоть он не художник совсем,  
Красоту нарисует нам всем!  
Кто же этот, скажи, виртуоз?  
Всем картины рисует...

(Мороз)

Лесная красавица дом украшает,  
Своими огнями красиво сверкает,  
Под хвоей её — подарки находят,  
Дружно, вокруг, хороводы все водят.

(Елка)

В эту ночь никто не спит,  
Огоньками все блестит.  
Вся усыпана еда,  
Даже деда борода!

(Конфетти)

## НОВОГОДНИЕ ЧАСЫ

Слоеный и очень вкусный салат  
«Новогодние часы» для вашего  
праздничного стола.

### Ингредиенты:

- Куриное филе 200 г
- Шампиньоны свежие 200 г
- Сыр 100 г
- Картофель 3 шт
- Перепелиные яйца 6 шт
- Морковь 1-2 шт
- Луковица 1 шт
- Майонез 3-4 ст. л.
- Растительное масло 2 ст. л.
- Соль по вкусу

### Приготовление:

1. Куриное филе отварить и остудить.

2. Грибы и лук мелко нашинковать и обжарить на растительном масле.

3. Картофель и морковь отварить, остудить и очистить.

4. Края блюда застелить пергаментом.

5. Выложить слой тертого картофеля, немного посолить и смазать майонезом

6. Слой обжаренный грибов с луком.

7. Слой тертой моркови, смазать майонезом.

8. Слой мелко нарезанного куриного филе, смазать майонезом.

9. Слой тертого сыра.

10. Перепелиные яйца отварить, остудить и очистить.

11. Украсить салат половинками яиц.

12. Сделать циферблат из отварной моркови.

13. Украсить зеленью края, убрать пергамент.

Салат «Новогодние часы» готов. Дать салату настояться и подавать к новогоднему столу.



### Редактор

Наталья Вячеславовна Руденко

Компьютерная вёрстка—Юлия Валентиновна Кольтюгина

Детско-юношеская газета «НЛО» выходит один раз в месяц.

50 экземпляров

Учредитель—МБУ ДО Тюменцевский

районный ЦДТ.

Адрес редакции: 658580, Алтайский край, Тюменцевский район, с. Тюменцево, улица Камагина,9.